



MODELO CON GUÍAS SIN ESTANTE



MODELO SIN GUÍAS CON ESTANTE

- Fabricado en acero inoxidable AISI 304 18/10.
- Todos los modelos se suministran totalmente soldados.
- Canto frontal de 50 mm.
- Cuerpo de guías en acero inoxidable AISI 304 18/10.
- Los modelos sin guías incorporan estante inferior en acero inoxidable AISI 304 18/10.

MESAS CON GUÍAS PARA CUBETAS GASTRONORM				
Modelo	Largo	Ancho (A)	Alto	Capacidad
MHG-8575	850	750	700	2 cuerpos de guías para 6 GN 1/1
MHG-8585	850	850	700	2 cuerpos de guías para 6 GN 1/1
MHG-1085	1100	850	700	1 cuerpo para 6 GN 1/1 y 1 cuerpo para 6 GN 2/1
MHG-1095	1100	950	700	1 cuerpo para 6 GN 1/1 y 1 cuerpo para 6 GN 2/1

MESAS CON GUÍAS DE PASTELERIA DE 600x400 MM.				
Modelo	Largo	Ancho (A)	Alto	Capacidad
MHP-8585	850	850	700	1 cuerpo de guías para 6 bandejas 600x400 mm.
MHP-1085	1100	850	700	2 cuerpos de guías para 6 bandejas 600x400 mm.

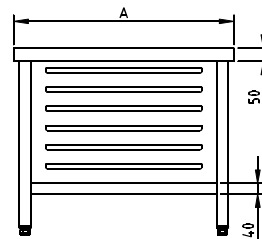
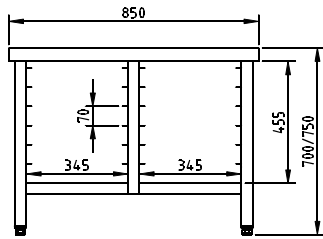
MESAS CON GUÍAS SIN ESTANTE				
Modelo	Largo (L)	Ancho (A)	Alto	Capacidad
MH-8575	850	750	700	Sin guías y estante
MH-8585	850	850	700	Sin guías y estante
MH-1085	1100	850	700	Sin guías y estante
MH-1095	1100	950	700	Sin guías y estante

VISTA GENERAL

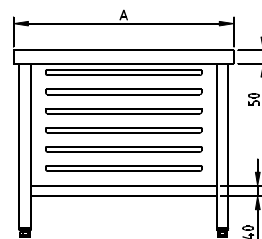
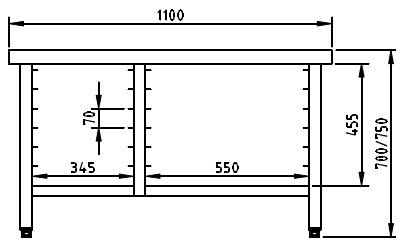
ALZADO

PERFIL

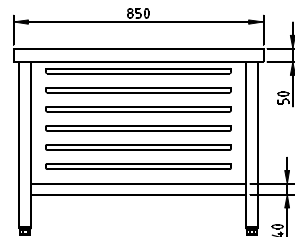
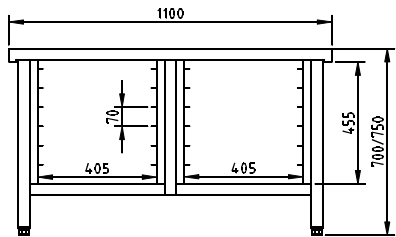
MHG-8575
MHG-8585



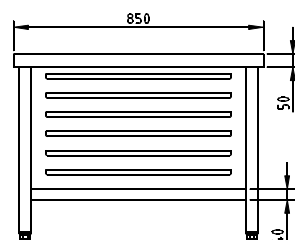
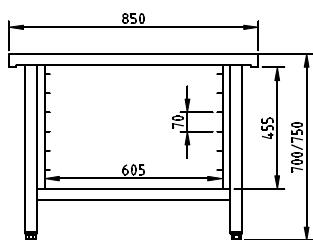
MHG-1085
MHG-1095



MHP-8585



MHP-1085



MH-8575
MH-8585
MH-1085
MH-1095

