



- Fabricado en acero inoxidable AISI-304 18/10, satinado.
- Cuba totalmente soldada, con cantos sanitarios redondeados y desagüe.
- Intervalo de temperatura en la cuba +0°C / +5°C.
- Aislamiento ecológico de alta densidad.
- Refrigeración mediante serpentín de tubo de cobre en fondo y laterales.
- Unidad condensadora incorporada.
- Cuadro de control móvil de 1 metro de longitud, con termostato.

	CF3G-6-GI	CF4G-6-GI	CF5G-6-GI	CF6G-6-GI
--	-----------	-----------	-----------	-----------

**Dimensiones exteriores (mm)**

Largo	1120	1445	1770	2095
Ancho	646	646	646	646
Alto	500	500	500	500

**Dimensiones encastre (mm)**

Largo	1095	1420	1745	2070
Ancho	625	625	625	625
Alto	490	490	490	490

**Dimensiones cuba (mm)**

Largo	950	1275	1600	1925
Ancho	510	510	510	510
Profundidad	70	70	70	70
Capacidad (GN 1/1)	3	4	5	6

**Características**

Tª Trabajo (°C)	+0/+5	+0/+5	+0/+5	+0/+5
Potencia (W)	230	230	550	550
Potencia Frig. (W)	370	370	890	890
Gas refrigerante	R134a	R134a	R452A	R452A
Carga gas (gr)	245-220	290-262	440-397	420-380
Frecuencia (Hz)	50-60	50-60	50-60	50-60
Conexión Eléctrica	230 V / 1F+N	230 V / 1F+N	230 V / 1F+N	230 V / 1F+N

- Opcionalmente se puede encargar con gas ecológico R290

<b>R-290</b>	<b>CF3G-6-GI/R</b>	<b>CF4G-6-GI/R</b>	<b>CF5G-6-GI/R</b>	<b>CF6G-6-GI/R</b>
--------------	--------------------	--------------------	--------------------	--------------------

**Características**

Tª Trabajo (°C)	+0/+5	+0/+5	+0/+5	+0/+5
Potencia (W)	320	320	320	400
Potencia Frig. (W)	457	457	457	601
Gas refrigerante	R290	R290	R290	R290
Carga gas (gr)	60	80	100	120
Frecuencia (Hz)	50-60	50-60	50-60	50-60
Conexión Eléctrica	230 V / 1F+N	230 V / 1F+N	230 V / 1F+N	230 V / 1F+N

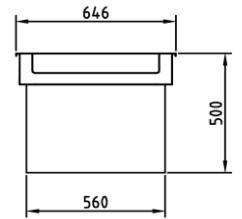
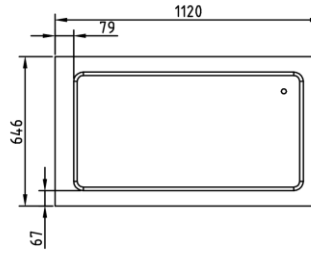
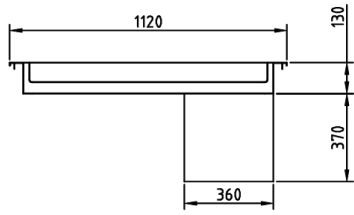
VISTA GENERAL

ALZADO

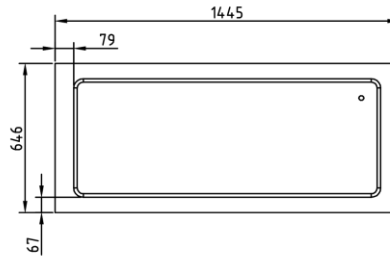
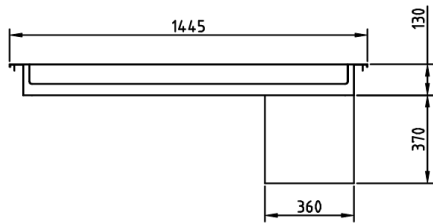
PLANTA

PERFIL

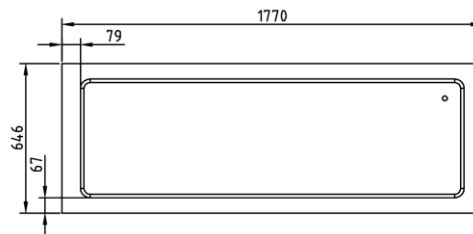
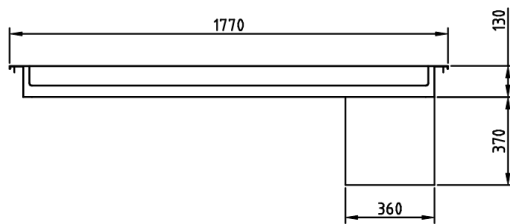
CF3G-6-GI



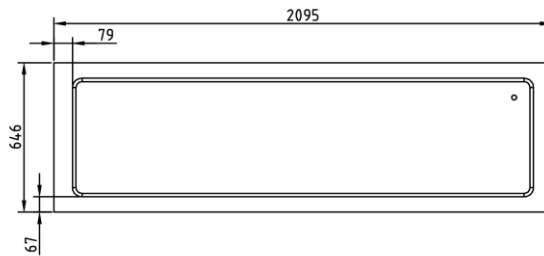
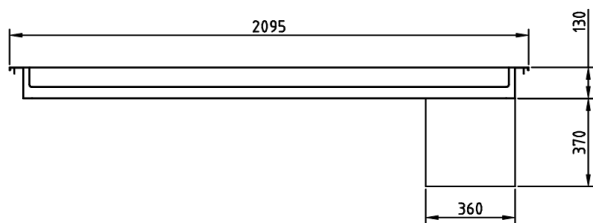
CF4G-6-GI



CF5G-6-GI



CF6G-6-GI



VISTA INFERIOR

CONEXIONES

