



- Fabricado en acero inoxidable AISI-304 18/10, satinado.
- Capacidad para cubetas GN 1/1 de profundidad máxima 150mm.
- Intervalo de temperatura en la cuba +30°C / +90°C.
- Temperatura de reserva regulable +30°C / +80°C.

	SBSR-120	SBSR-160	SBSR-200	SBSR-225
--	----------	----------	----------	----------

**Dimensiones exteriores (mm)**

	SBSR-120	SBSR-160	SBSR-200	SBSR-225
Largo	1200	1600	2000	2250
Ancho	700	700	700	700
Alto	850	850	850	850

**Dimensiones cuba (mm)**

	SBSR-120	SBSR-160	SBSR-200	SBSR-225
Largo	950	1275	1600	1925
Ancho	510	510	510	510
Altura embutición	150	150	150	150
Capacidad (GN 1/1 - 150)	3	4	5	6

**Características**

	SBSR-120	SBSR-160	SBSR-200	SBSR-225
Tª Trabajo Cuba (°C)	+30/+90	+30/+90	+30/+90	+30/+90
Tª Trabajo Reserva (°C)	+30/+80	+30/+80	+30/+80	+30/+80
Potencia Cuba (W)	1750	2500	2950	3500
Potencia Reserva (W)	2050	2050	2550	2550
Conexión eléctrica (Cuba)	230 V / 1F+N	230 V / 1F+N	230 V / 1F+N	230 V / 1F+N
Conexión eléctrica (Reserva)	230 V / 1F+N	230 V / 1F+N	232 V / 1F+N	233 V / 1F+N
Frecuencia (Hz)	50-60	50-60	50-60	50-60

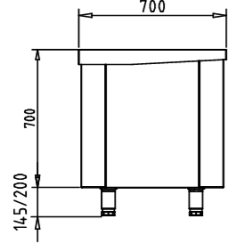
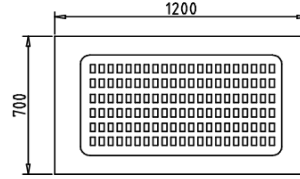
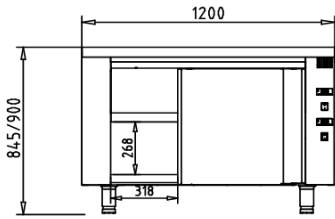
**VISTA GENERAL**

**ALZADO**

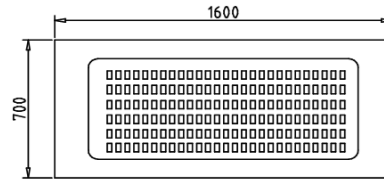
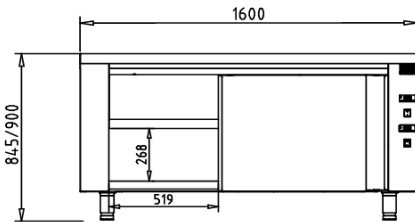
**PLANTA**

**PERFIL**

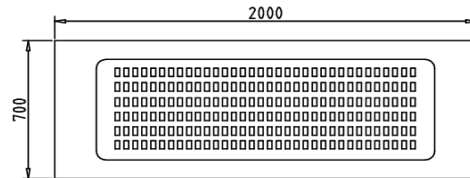
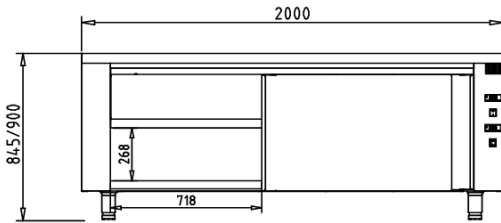
SBSR-120



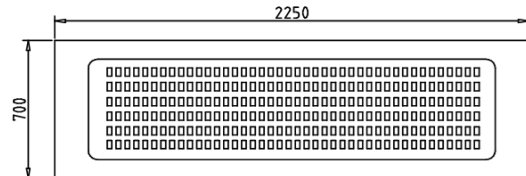
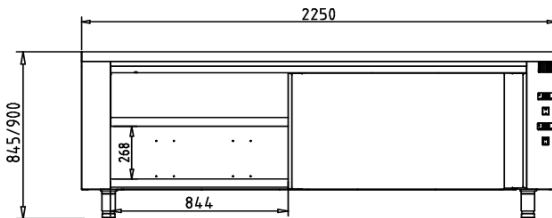
SBSR-160



SBSR-200



SBSR-225



**VISTA INFERIOR**

**CONEXIONES**

CONEXIÓN ELÉCTRICA

(2 conexiones)

